

Handleiding: Inloggen in Manpower App als nieuwe gebruiker

Stap 1: Download de 'My Manpower App' in de App store of Google Play store.

Stap 2: Open de App op je telefoon.

Stap 3: Klik op de knop 'Registreren' om een account te maken voor de App.



Stap 4: Vul je e-mailadres in die je ook gebruikt voor onze web portal en klik op 'verificatiecode verzenden' om je mailadres te controleren. De code wordt verzonden naar het opgegeven e-mailadres waarna je deze kunt invullen en verifiëren.

Maak vervolgens een wachtwoord aan en vul je persoonsgegevens in die bij ons bekend zijn en selecteer Nederland als land. Als nieuwe gebruiker is het ook noodzakelijk om akkoord te gaan met de algemene voorwaarden en Privacy statement. Klik vervolgens op 'maken'.

Manpower

E-mailadres...

Verificatiecode verzenden

Nieuw wachtwoord

Nieuw wachtwoord...

Nieuw wachtwoord bevestigen...

Naam

Voornaam...

Achternaam...

Land

Spanje

Ik ga akkoord met de [Algemene voorwaarden](#)

Ik ga akkoord met het [Privacy statement](#)

Stap 5: Stel je PIN code in. Kies een 5-cijferige pincode om je in de toekomst eenvoudig mee in te loggen. Herhaal dit 2 keer. Klik vervolgens door een aantal schermen, waar je akkoord geeft om notificaties te ontvangen en naar het home scherm te gaan.

Manpower

Stel je PIN code in


Kies een code van 5 cijfers die voor jou makkelijk te onthouden is

□ □ □ □ □

Je gebruikt de PIN code om snel toegang te krijgen tot de app. Zo hoef je geen e-mail met wachtwoord in te voeren.

Manpower


PIN code ingesteld!



Volgende stap

Manpower

Wil je notificaties ontvangen?



Zet notificaties aan


Misschien later

Je kunt de notificatieinstellingen op elk gewenst moment wijzigen in de app-instellingen.

Manpower

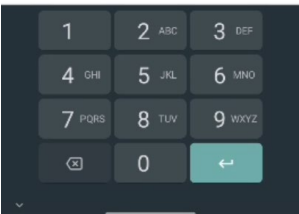
Klaar om aan de slag te gaan

We zijn klaar met alles instellen, de MyManpower-app is nu klaar voor gebruik



Aan de slag

Je kunt de notificatieinstellingen op elk gewenst moment wijzigen in de applicatie-instellingen.



Stap 6: Je bent ingelogd en begeeft je op het home scherm.

